




Your child is ready to move out of a booster seat when they can...

- 


1

Sit with their back against the seat back
- 


2

Bend their knees over the front of the seat
- 

3

Sit with the shoulder belt over their mid-shoulder
- 

4

Sit with the lap belt across the top of their thighs
- 

5

Remain in this position for the whole trip

*South Carolina law additionally states that children must be at least 8 years old or 57 inches tall.



SOUTH CAROLINA
DEPARTMENT OF
PUBLIC HEALTH



dph.sc.gov/carseats

Su hijo estará listo para dejar de usar el asiento de seguridad cuando pueda...



Sentarse con la espalda contra el asiento



Doblar las rodillas sobre la parte delantera del asiento



Sentarse con el cinturón de hombros sobre el medio del hombro



Sentarse con el cinturón de cadera en la parte superior de los muslos



Permanecer en esta posición durante todo el viaje

*Adicionalmente, la ley de Carolina del Sur indica que los niños deben tener al menos 8 años o medir 57 pulgadas.



SOUTH CAROLINA
DEPARTMENT OF
PUBLIC HEALTH



dph.sc.gov/carseatsES